

人間ドック・脳ドック申込手順について

1. 健保へ申請をする前に、契約医療機関の中から希望する医療機関を選択し電話で受診日をご予約ください。
2. 予約後、申請をする為の受付を新電元工業健康保険組合のホームページから行ってください。
3. 受付後、登録したメールアドレスに配信されたログインアドレスより人間ドックの申請をしてください。

【1】新電元工業健康保険組合のホームページより「健康づくりのためのサービス」をクリックしてください。

【2】「申請はこちら」をクリックしてください。（どちらをクリックしても同じ受付ページになります。）



- 【3】人間ドック・脳ドックの申請をするために「受付ページ」に登録をしてください。
登録したメールアドレスに受付完了通知と申請する為のログインアドレスが配信されます。
- 注1. 同じメールアドレスから本人・家族等複数の申込をする場合はパスワードを変えて各々登録してください。
注2. 同じ人が、人間ドックと脳ドック単独を申込み場合も、パスワードを変えて別々に登録してください。

①申請に使用するパソコンのメールアドレスを登録

②パスワードは5桁以上の英数を入力
※パスワードは申請する時と受診券印刷の時に必要になりますので忘れないでください。

③本人の申込は本人に、家族の申込は家族にチェックしてください。

④受診者の生年月日を入力
(ご家族の申込の場合は、その者の生年月日を入力)

⑤保険証の記号を入力

⑥保険証の番号を入力

⑦必要事項の登録後「確認」をクリック

「キャンセル」をクリックすると入力した箇所が全て削除されます。

【4】登録した内容をご確認ください。

新電元工業健康保険組合
人間ドック・脳ドック受診申込事前登録

受付ページ

同じメールアドレスから本人及び家族の申込をする場合や、人間ドックと脳ドックを別々の医療機関へ申込をする場合はパスワードを変えて各々入力してください。
(1つのパスワードにつき1件の申込しかできません)
登録されたメールアドレスに健保組合よりログインページが配信されます。
ログインページも各々配信されます。
忘れずログインの上、申請ページを入力し、申請してください。
下記内容で受付登録します。よろしいですか？

メールアドレス	f_nakamura@kenpo.shindengen.co.jp
パスワード	55555
受診者の区分	本人
受診者の生年月日	1970/04/01
保険証の記号	5
保険証の番号	555

登録 戻る(訂正する)

登録した内容でよければ「登録」をクリック

【5】受付が終了しました。

新電元工業健康保険組合
人間ドック・脳ドック受診申込

人間ドック・脳ドック受診申込・受付完了

受付が完了しました。
登録したメールアドレスに確認メールを送信しましたのでご確認ください。

※登録したメールアドレスをご確認ください。
受付完了通知と申請する為のログインアドレスが配信されています。

登録した箇所に誤りがある場合は「戻る」をクリックしてください。登録する画面に戻りますので訂正をしてください。

【6】登録したメールアドレスに受付完了通知と申請する為のログインアドレスが届いています。ログインアドレスをクリックしてください。

人間ドック・脳ドック受診申込・受付完了

kensin@kenpo.shindengen.co.jp (kensin@kenpo.shindengen.co.jp) [アドレス欄に追加](#)

宛先: f_nakamura@kenpo.shindengen.co.jp;

f_nakamura@kenpo.shindengen.co.jpさま

人間ドック・脳ドック受診申込の受付が完了いたしました。
このメール受信時間から12時間以内に、以下のアドレスからログインして申請を行ってください。

http://apps.shindengen-kenpo.or.jp/sinsei_dock/index.php?type=0&rid=1

※このメールアドレスに返信することはできません。

新電元工業健康保険組合

申請をする為のアドレスです。ここをクリックしてください。

※このメールを受け取ってから12時間以内に申請をしてください。

【7】登録したメールアドレスとパスワード入力してください。入力した後「ログイン」をクリックすると申請画面に変わります。

新電元工業健康保険組合
人間ドック・脳ドック受診申込

ログインページ

ログインすると申請ページにアクセスします。
登録されたメールアドレスとパスワードを入力して下さい。

メールアドレス

パスワード

ログイン

パスワードを忘れた場合は
【まだ申請を行っていない方】受付ページで再登録してください。
【すでに申請を行った方】パスワード再設定ページで設定を行ってください。

受付ページに登録したメールアドレスを入力

受付ページに登録したパスワードを入力

※パスワードを忘れた場合は、ここをクリックして受付ページをもう一度登録してください。

「ログイン」をクリックすると申請ページに変わります。

【8】申請ページに必要事項を登録してください。

新電元工業健康保険組合
人間ドック・脳ドック受診申込

申請ページ

[ログアウト]

本人及び家族で受診申込をする方は、各々申請してください。
下記フォームに漏れがないように入力し、確認ボタンを押してください。

所属事業所	新電元工業健康保険組合
勤務先	<input type="text"/> <p>※通常は所属事業所と同じになります。 ※ただし出向者は出向先を選択してください。</p>
所属	<input type="text"/>
事業所電話番号	<input type="text"/> <p>例：000-000-0000</p>
内線	<input type="text"/> <p>例：000-0000</p>
保険証記号	5
保険証番号	555
被保険者(姓)	<input type="text"/>
被保険者(名)	<input type="text"/>
被保険者(姓)・フリガナ	<input type="text"/>
被保険者(名)・フリガナ	<input type="text"/>
受診者(姓)	<input type="text"/>
受診者(名)	<input type="text"/>
受診者(姓)・フリガナ	<input type="text"/>
受診者(名)・フリガナ	<input type="text"/>
メールアドレス	f_nakamura@kenpo.shindengen.co.jp
続柄	本人
受診者生年月日	1970/04/01
健診機関名	<input type="text"/> No. <input type="text"/>
種類	<input checked="" type="radio"/> 人間ドック <input type="radio"/> 脳ドック単独 <small>※オプションで脳ドックを受診する場合は人間ドックに含まれます。</small>
受診コース	1泊 <input type="text"/>
オプション	<input type="checkbox"/> 大腸がん <input type="checkbox"/> 子宮がん・卵巣がんに係る検診 <input type="checkbox"/> 胃がんに係る検診 <input type="checkbox"/> 前立腺がん <input checked="" type="checkbox"/> 脳ドック <input type="checkbox"/> その他
オプション・その他	<input type="text"/>
受診区分	<input checked="" type="radio"/> ①人間ドックのみ【会社の定期健診を受診（任意継続被保険者・海外勤務者は除く）】 <input type="radio"/> ②定期健診を含む人間ドック【会社の定期健診は受診しない】
開示同意	<input checked="" type="checkbox"/> 受診申込書及び医療機関からの受診結果等について、健保組合より会社へ送付（開示）することに同意します。
受診日	<input type="text"/> <p>例：2015/06/23 医療機関に予約した受診日をお入れください。</p> <p>※「人間ドックのみ【会社の定期健診を受診（任意継続被保険者・海外勤務者は除く）】」の方は12月31日までに受診してください。 ※海外勤務の方は3月31日まで受診できます。</p>
備考	<input type="text"/>

出向者は出向先を入れてください。

被保険者氏名を入力
※ご家族を申込み場合も必ず被保険者名を入れてください。

人間ドックを受診する方の氏名を入力してください。

ここをクリックすると医療機関が所在する都道府県が出てきますので受診する医療機関が所在する都道府県をクリックしてください。

ここをクリックすると契約医療機関一覧が出てきますので予約をした医療機関をクリックしてください。

人間ドックを受診の場合は人間ドックにチェック
脳ドック単独受診の場合は脳ドックにチェック

※人間ドックにプラスしてオプションで脳ドックを受診される場合は人間ドックにチェックを入れ、下のオプションの脳ドックにチェックを入れてください。

受診コースやオプションの名称は、医療機関ごとに異なります。一番近いと思われるものを選択してください。
受診コースは1泊・入院・1日・日帰り・半日の中から選択してください。
その他箇所や備考欄に文字を入力される場合は” ”と改行は使用しないようお願い致します。

※受診するオプションにチェックを入れてください。
健保補助のないオプションを受診する場合は「その他」にチェックを入れ、下の「オプション・その他」の個所にオプション名を手入力してください。
※基本ドックとセットの場合もチェックを入れてください。
例：「人間ドック+大腸がん」の場合は大腸がん

必要事項の登録終了後「確認」をクリック

キャンセルをクリックすると入力した箇所が全て削除されます。

【9】申請ページに入力した事項を確認し、よければ下の「OK」をクリックして申請してください。

新電元工業健康保険組合 人間ドック・脳ドック受診申込	
申請ページ	
申請してよろしいですか？	
管理ID	452
受付ID	1
所属事業所	新電元工業健康保険組合
勤務先	新電元エンタープライズ 株式会社
申請日	2016/03/23
所属	健保
事業所電話番号	042-972-8586
内線	931-7200
保険証記号	5
保険証番号	555
被保険者(姓)	健保
被保険者(名)	太郎
被保険者(姓)・フリガナ	ケンポ
被保険者(名)・フリガナ	タロウ
被保険者自宅住所	埼玉県飯能市2-32
被保険者自宅電話番号	123-123-1234
受診者(姓)	健保
受診者(名)	太郎
受診者(姓)・フリガナ	ケンポ
受診者(名)・フリガナ	タロウ
メールアドレス	f_nakamura@kenpo.shiindengen.co.jp
続柄	本人
受診者生年月日	1970/04/01
受診者性別	男
健診機関名	1112501740：所沢市市民医療センター
種類	人間ドック
受診コース	1日
オプション	大腸がん 前立腺がん その他
オプションその他	肺がん
受診区分	②定期健診を含む人間ドック(会社の定期健診は受診しない)
開示同意	同意します
受診日	2016/05/27
備考	
承認ステータス	未承認
精算ステータス	未精算

人間ドック等の検査結果について、受診医療機関より新電元工業健康保険組合に通知されることを承知した上で、この内容で申請します。

OK 戻る(訂正する)

登録した箇所に誤りがある場合は「戻る」をクリックしてください。登録する画面に戻りますので訂正をしてください。

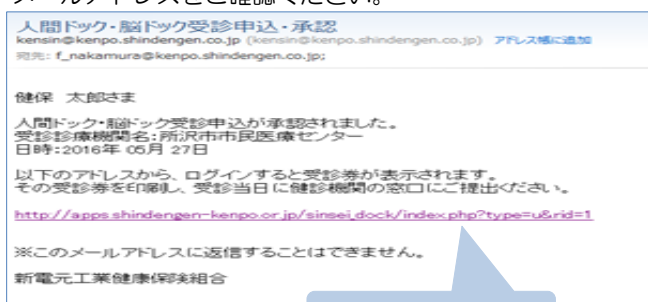
登録した内容でよければ「OK」をクリック

【10】申請が完了しましたので、健保で承認後受診券を配信します。配信は人間ドック申込締切後になります。

新電元工業健康保険組合 人間ドック・脳ドック受診申込	
申請完了	
<p>申請登録を完了しました。 健康保険組合による申請内容の確認及び承認後に結果通知が登録のメールアドレスに届きます。 その時に受診券も届きますのでそれを印刷し、受診当日に健診機関の窓口にご提出ください。</p>	

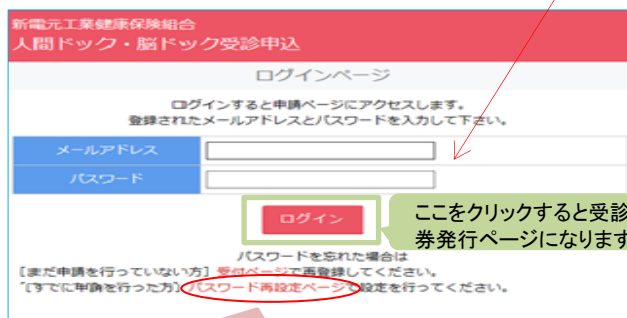
人間ドックの申込(補助申請)が完了しましたので健保が承認をした後、健保より受診券をメールアドレスに配信します。

【11】健保から申込受付・承認後、登録したメールアドレスに承認通知と受診券を配信しますのでメールアドレスをご確認ください。



このアドレスをクリック

【12】受付ページで登録したメールアドレスとパスワードを入力して「ログイン」をクリックしてください。



ここをクリックすると受診券発行ページになります

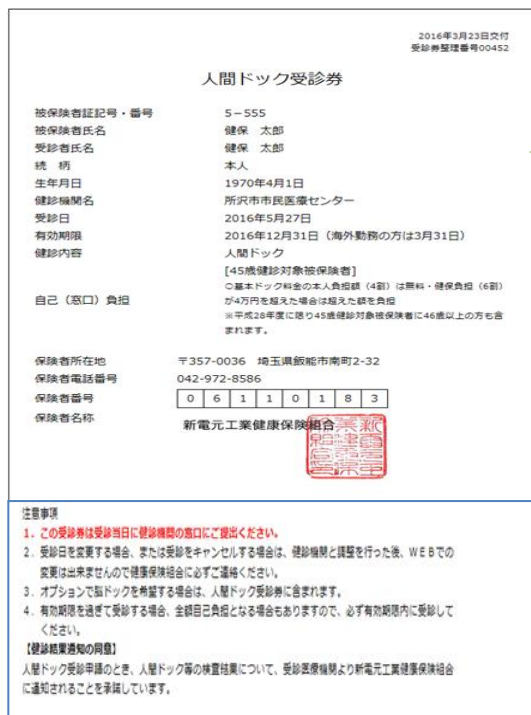
【13】受診券を印刷してください。



パスワードを忘れた場合は「パスワード再設定ページ」をクリックしてパスワードの再設定をしてください。

ここをクリックすると受診券が表示されます。

【14】この受診券を印刷して受診する医療機関の窓口にご提出ください。
注1.受診券の発行後に受診日を変更する場合はWEBでの変更出来ませんので、健保にご連絡ください。
注2.受診日を変更した場合も、この受診券を医療機関へご提出ください。



印刷して受診当日、医療機関へ提出してください。